

Hembygdsföreningarnas verksamhet 2018

Om Enkäten

En enkät skickades 1 dec 2018 med mail till de e-postadresser som vid tidpunkten fanns i medlemsregistret. Dessutom fanns en länk till enkäten på sidan www.hembygd.se/statistik. Vid ett antal tillfällen skickades avstämningar till de regionala förbunden, med uppgifter om vilka föreningar som hade svarat. Enkäten stängdes 10 februari 2019 efter att sista datum flyttats fram från 20 januari.

Antal svar

Stockholms läns hembygdsförbunds föreningar

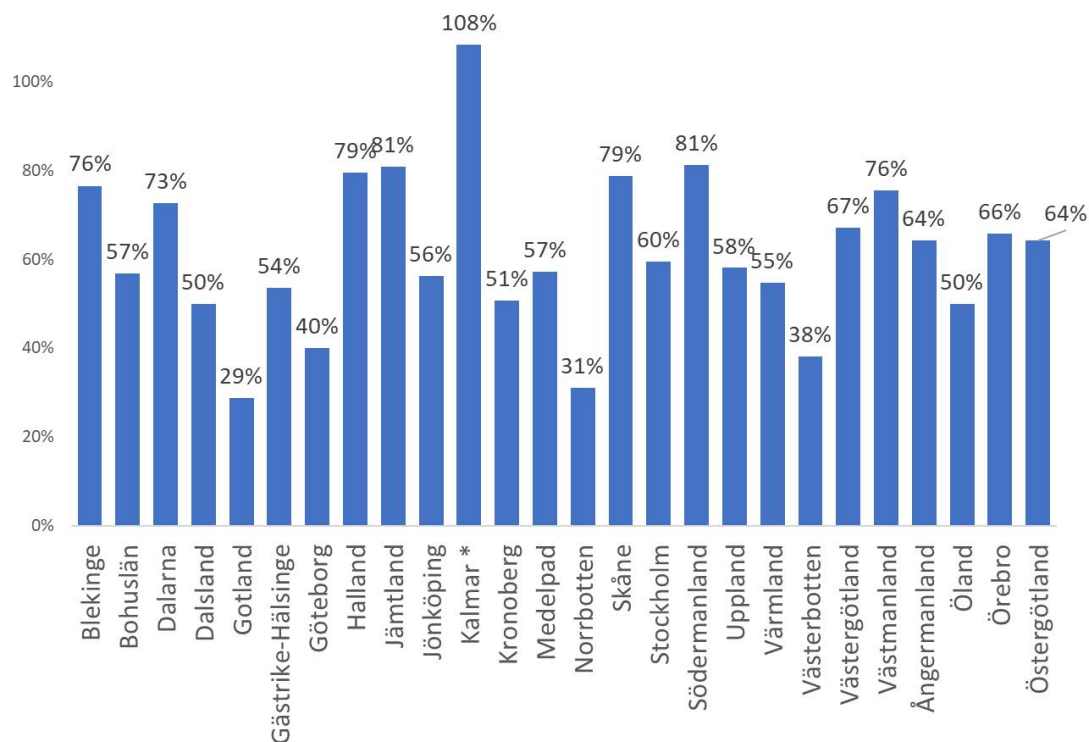
72 av 121 besvarade enkäten.

Regional svarsfrekvens: 60 % (förra året 72 %).

Hela landet

Svarsfrekvensen för hela landet var 62%.

Svarsfrekvens vid alla regionala hembygdsförbund



* Kalmar läns Hembygdsförbund har hamnat över 100 % eftersom de har dubbelanslutna medlemsföreningar som i SHF:s medlemsregister är registrerade som endast medlemmar i Ölands hembygdsförbund.

Resultat

Evenemang, besökare och arbetad tid

Siffrorna nedan är en uppräknig för hela Stockholms läns hembygdsförbund.

	EVENEMANG	BESÖKARE	ARBETAD TID
2018	2347	215672	278992

Tolkning av resultatet

Beroende på om svarsfrekvensen är hög eller låg, så är uppräknigen mer eller mindre pålitlig. Ett tips är att alltid ange svarsfrekvensen (i procent), samt antalet svar, när man presenterar resultat, oavsett om man väljer att lyfta fram summan av de som svarat eller en uppskattning för hela förbundet.

Exempel på formulering

"Hembygdsföreningarna i xxx tog emot cirka 145 000 besökare under 2018. Det visar Sveriges Hembygdsförbunds undersökning där 22 av länets totalt 41 hembygdsföreningar deltog."

Frågor om grundsyn, vision, fokusområden, regionala frågor och slutkommentarer

På nästa sida beskrivs resultat kring grundsyn, vision, fokusområden och slutkommentarer. Några regionala förbund har dessutom ställt regionala frågor till sina föreningar.

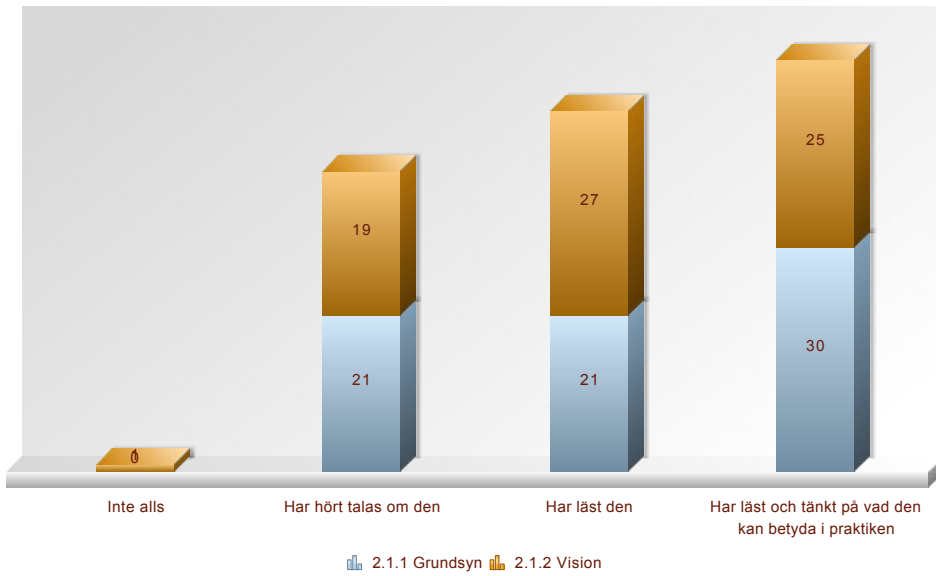
Tolkning

Till skillnad från evenemang, besökare och arbetad tid beskrivs resultatet med absoluta siffror. Det innebär att man själv behöver göra en bedömning vid antaganden för hela förbundet. Genom att titta i listan över de föreningar som svarat kan man få vägledning vid tolkningen. Finns där exempelvis föreningar som man vet haft mycket mer omfattande verksamhet och många fler besökare än andra föreningar, kan det vara en felkälla som i så fall är bra att känna till när man gör antaganden.

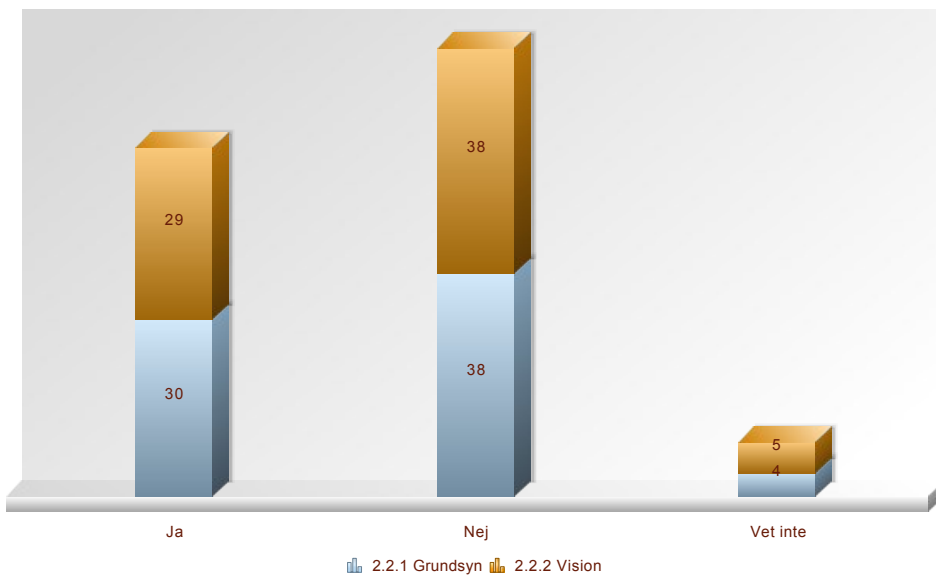
Exempel på formulering

"Av de xx hembygdsföreningarna som deltog i Sveriges Hembygdsförbunds undersökning hade runt hälften arbetat med fokusområdet Barn och unga under 2018. Förbundet har totalt xx hembygdsföreningar."

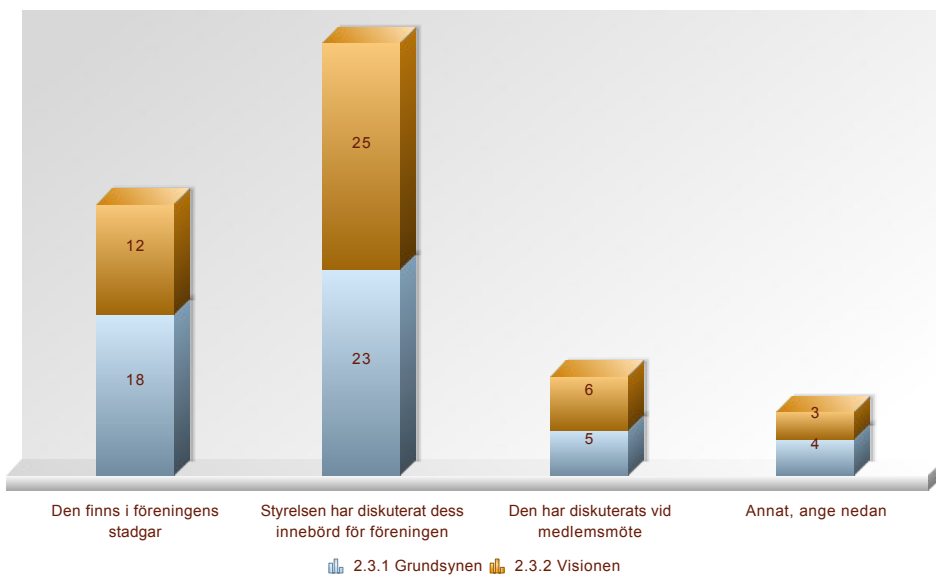
2.1 Hur väl känner du till hembygdsrörelsens grundsyn och vision?



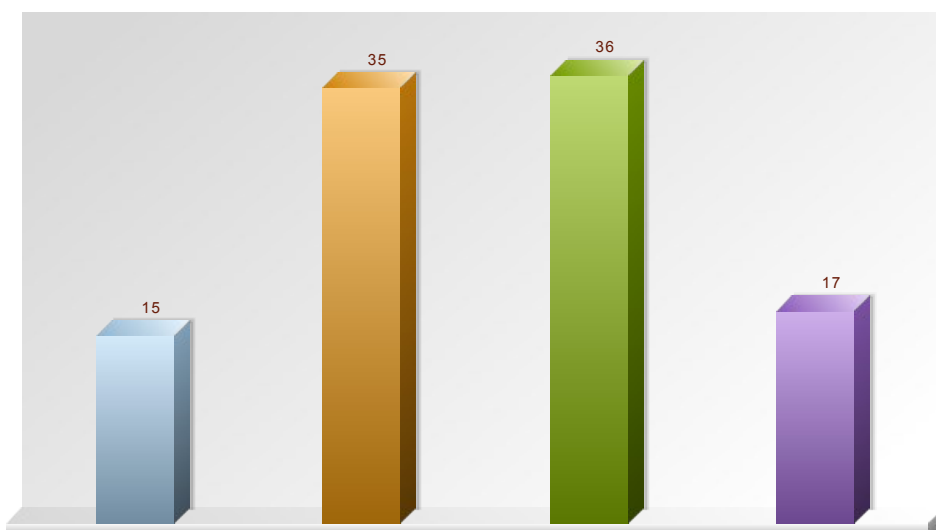
2.2 Har föreningen på något sätt arbetat med, eller diskuterat grundsynen och visionen?



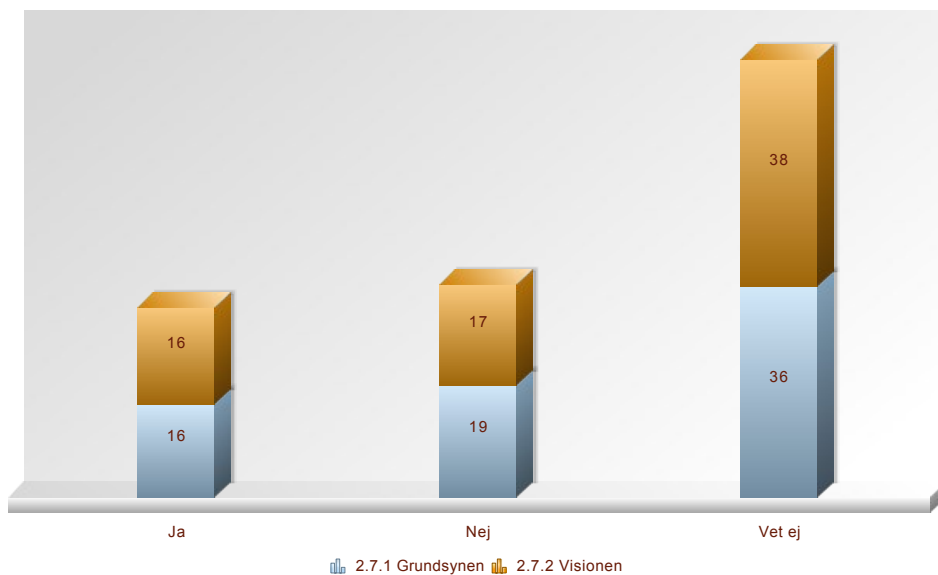
2.3 Om du svarat ja på frågan 2.2.1 eller 2.2.2 ovan, hur har ni arbetat med grundsynen och visionen?



2.6 Vid riksstämman beslutades om att hembygdsrörelsen ska satsa på tre fokusområden 2018-2022



2.7 Planerar ni att arbeta med, eller diskutera grundsynen eller visionen under 2019?



2.8 Om du svarat ja på frågan 2.7.1 eller 2.7.2 ovan, hur kommer ni att arbeta med grundsynen och visionen?

